


UAH en cifras

Principales
indicadores
comparados

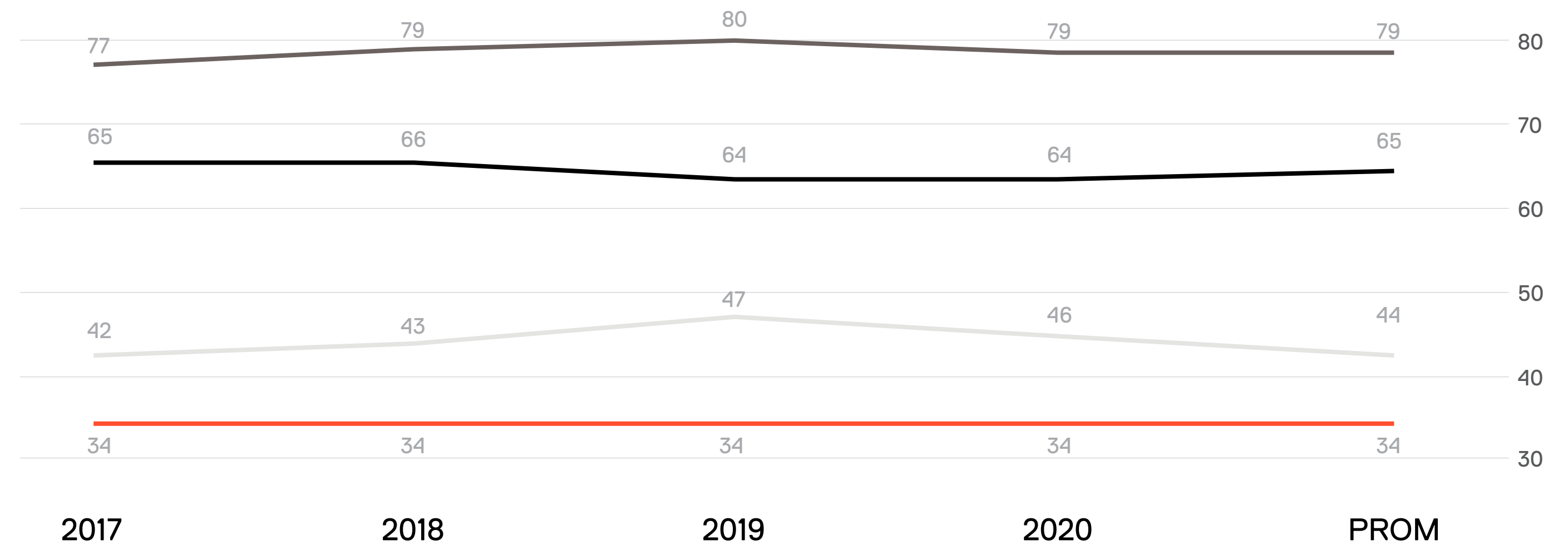


Oferta académica



En cuanto a la oferta académica de pregrado, la UAH es una institución de tamaño menor en comparación con el promedio a nivel de la RM, del CRUCH o nacional. El 100% de las carreras de acreditación obligatoria se encuentran acreditadas.

Nº DE CARRERAS CON VACANTES OFERTADAS




UAH

CRUCH

Nacional

RM

Oferta académica




En postgrado, la UAH muestra una oferta de programas de magíster similar al promedio nacional y de las universidades del CRUCH. El 50% de los programas de magíster con matrícula nueva se encuentra acreditado.

En doctorado, en tanto, la oferta es inferior al promedio de las universidades de la RM, del CRUCH y al promedio nacional. El 100% de doctorados con matrícula nueva se encuentra acreditado.

Fuente: SIES – Oferta académica

Nº MAGÍSTER



Nº DOCTORADO




UAH

CRUCH

Nacional

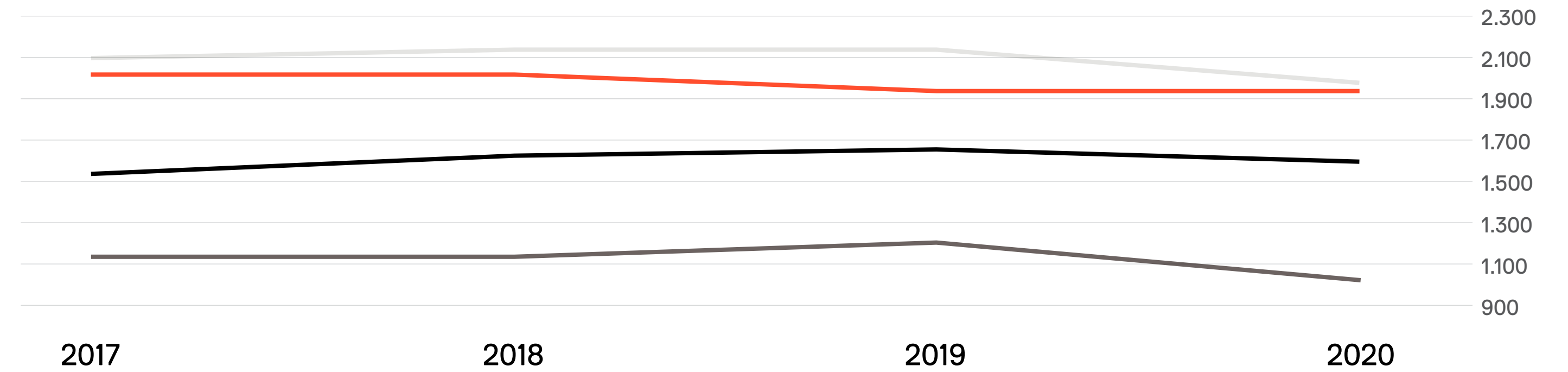
RM

Admisión pregrado

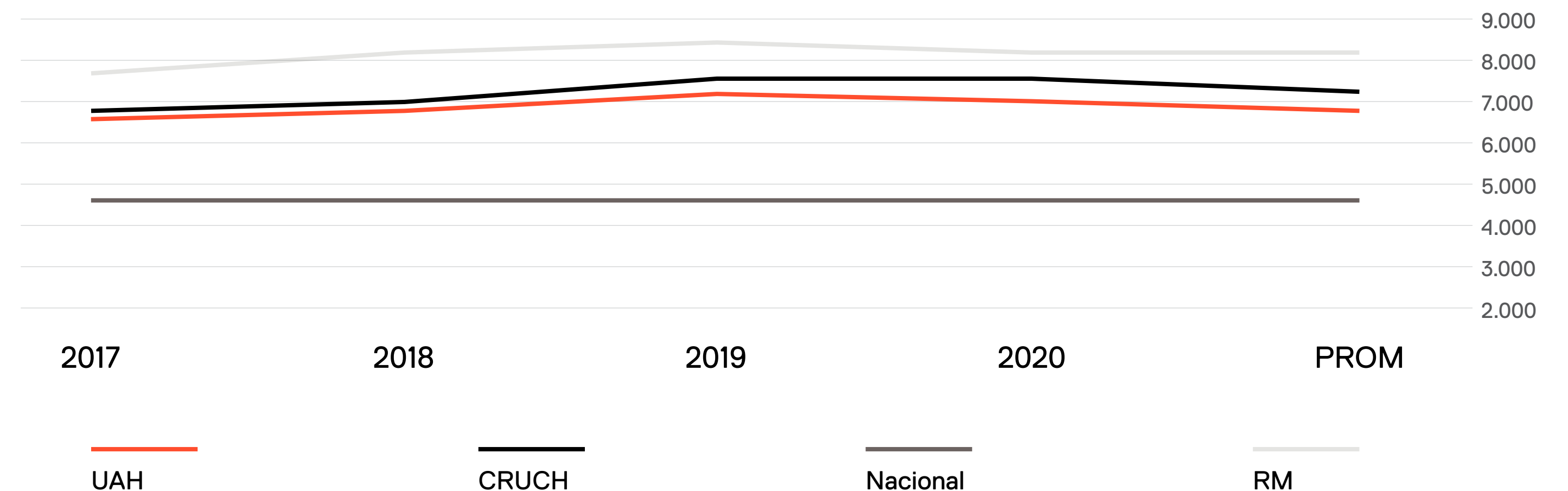


En cuanto al tamaño de la matrícula, la UAH cuenta con una matrícula total y de primer año similar a las universidades del CRUCH. Sus indicadores de ocupación de vacantes y estudiantes adscritos a gratuidad son parecidos al resto de las universidades.

MATRÍCULA NUEVA **PREGRADO**




MATRÍCULA TOTAL **PREGRADO**



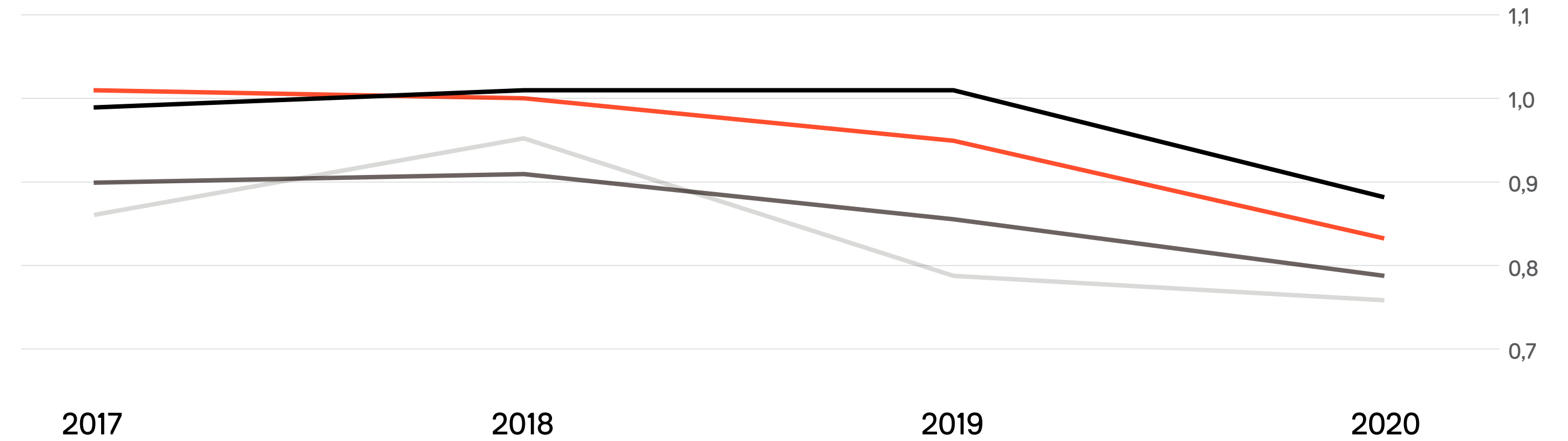
Fuente Matrícula nueva pregrado: CNED – Matrículas
Fuente Matrícula total pregrado: SIES – Oferta académica

Admisión pregrado

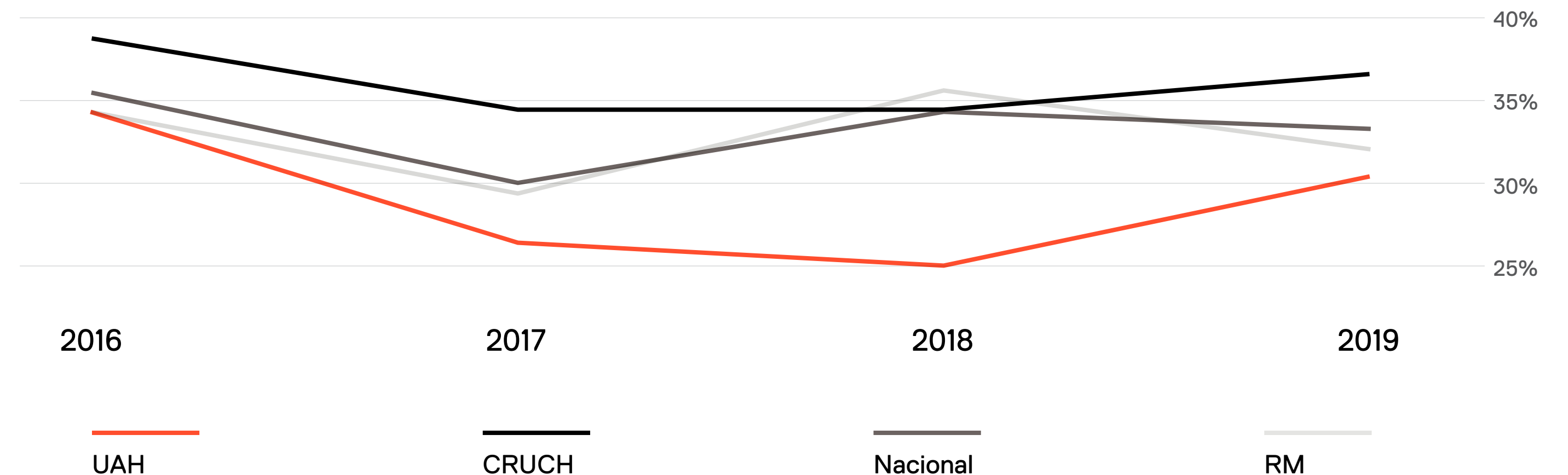


En cuanto al tamaño de la matrícula, la UAH cuenta con una matrícula total y de primer año similar a las universidades del CRUCH. Sus indicadores de ocupación de vacantes y estudiantes adscritos a gratuidad son parecidos al resto de las universidades.

TASA DE OCUPACIÓN DE VACANTES (DEMRE)



% DE GRATUIDAD



Fuente Tasa de ocupación: SIES – Oferta académica; CNED - Matrículas

Fuente % de gratuidad: Centro de estudios MINEDUC – Beneficios; SIES - Matrículas

Admisión pregrado



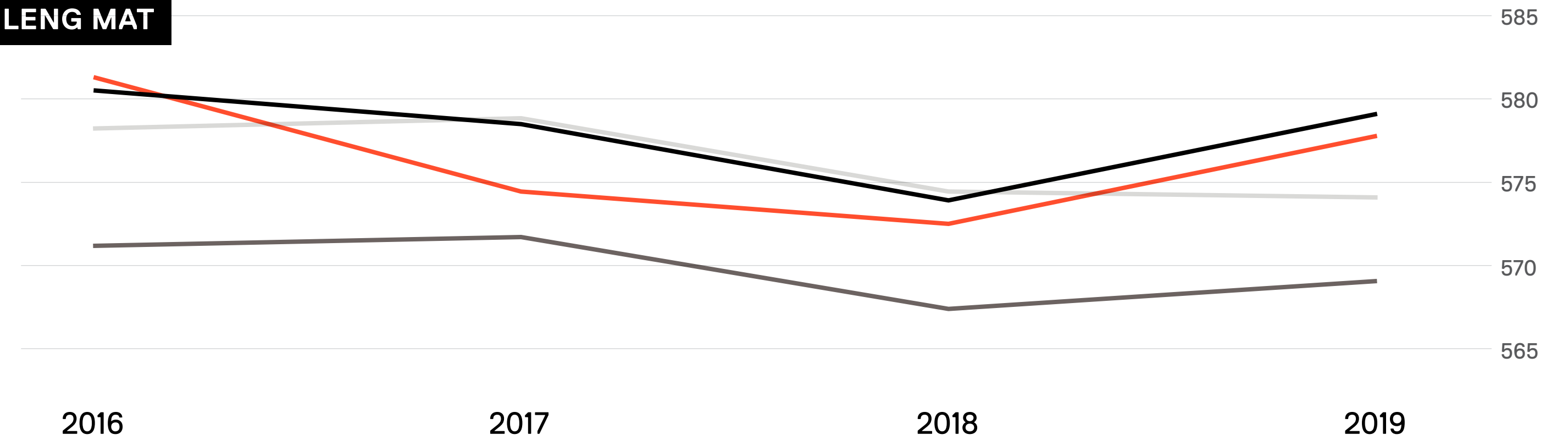
En relación a los puntajes de ingreso, los y las estudiantes matriculados en la UAH presentan un puntaje promedio PSU Lenguaje y Matemáticas similares al promedio de las universidades del CRUCH.

En cuando al puntaje ránking, los y las estudiantes de la UAH muestran puntajes inferiores a los promedios nacional y de la RM y muy por debajo del promedio de universidades del CRUCH.

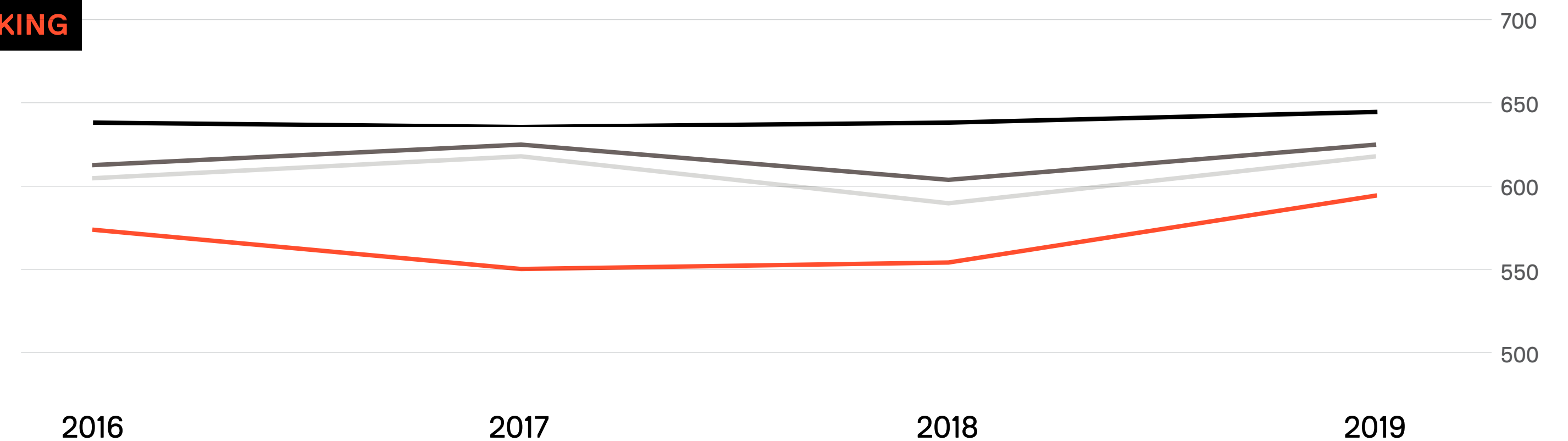
Fuente Promedio PSU: CNED – Índices

Fuente Promedio Ranking: CNED – Matrículas

PROMEDIO PSU LENG MAT



PROMEDIO RANKING




UAH

CRUCH

Nacional

RM

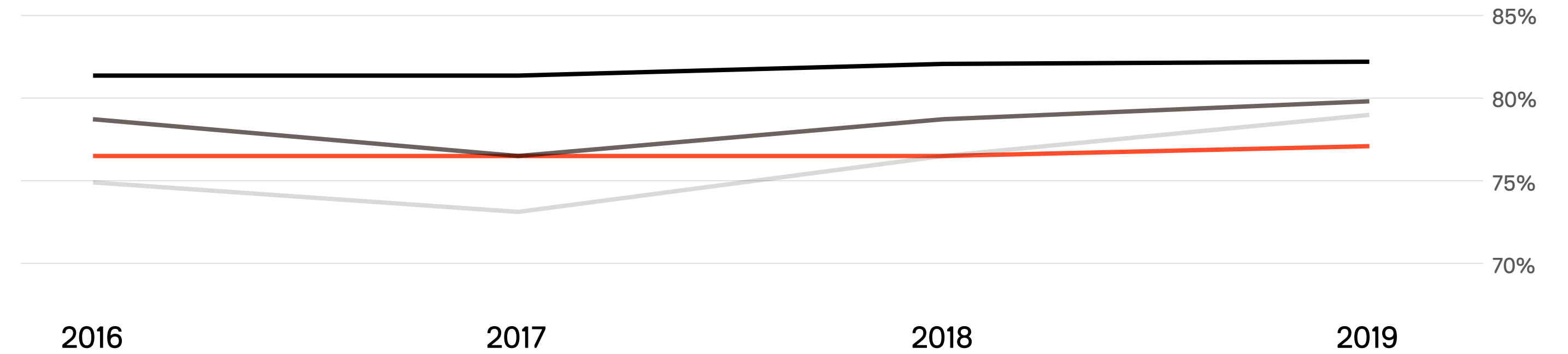
Indicadores de permanencia



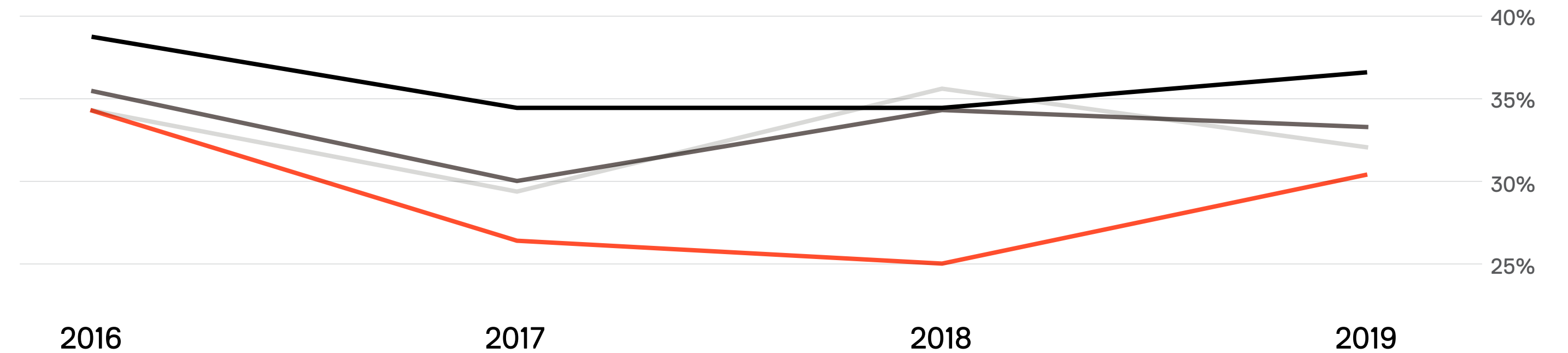
La UAH muestra una retención de primer año similar al promedio de las universidades a nivel nacional y de la RM e inferior al promedio de las universidades del CRUCH.

Por contrapartida, la sobreduración muestra una tendencia similar al promedio de las universidades del CRUCH, pero con un mejor desempeño.


RETENCIÓN PRIMER AÑO



SOBREDURACIÓN



Admisión postgrado



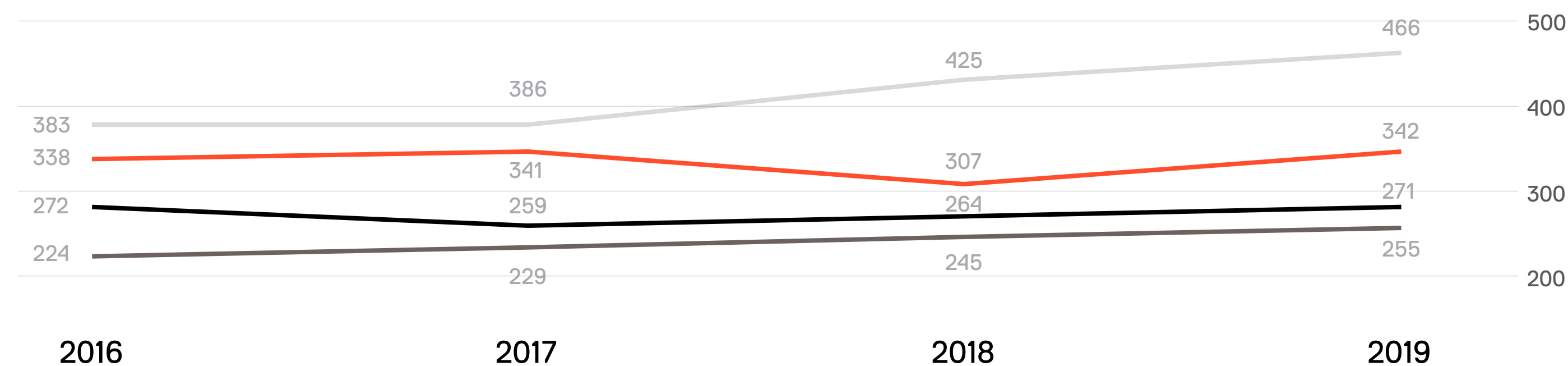
La matrícula nueva de postgrado se ha mantenido con relativa estabilidad en los últimos años, en niveles inferiores al promedio de universidades de la RM, pero superior al promedio de las instituciones del CRUCH.

En cuanto a la matrícula total del postgrado, la UAH se encuentra en niveles equivalentes al promedio de las universidades a nivel nacional y del CRUCH, pero inferior al promedio de universidades a nivel nacional.

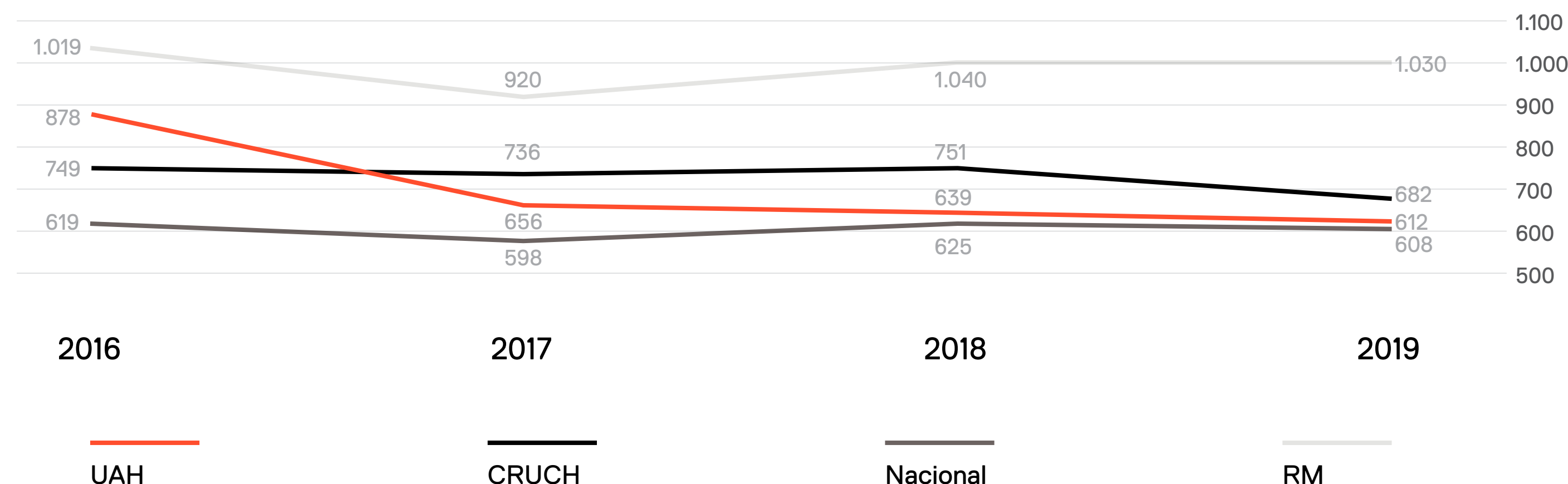
Fuente Matrícula Nueva Postgrado: CNED – Matrículas

Fuente Matrícula Total Postgrado: SIES – Matrículas

MATRÍCULA NUEVA POSTGRADO



MATRÍCULA TOTAL POSTGRADO

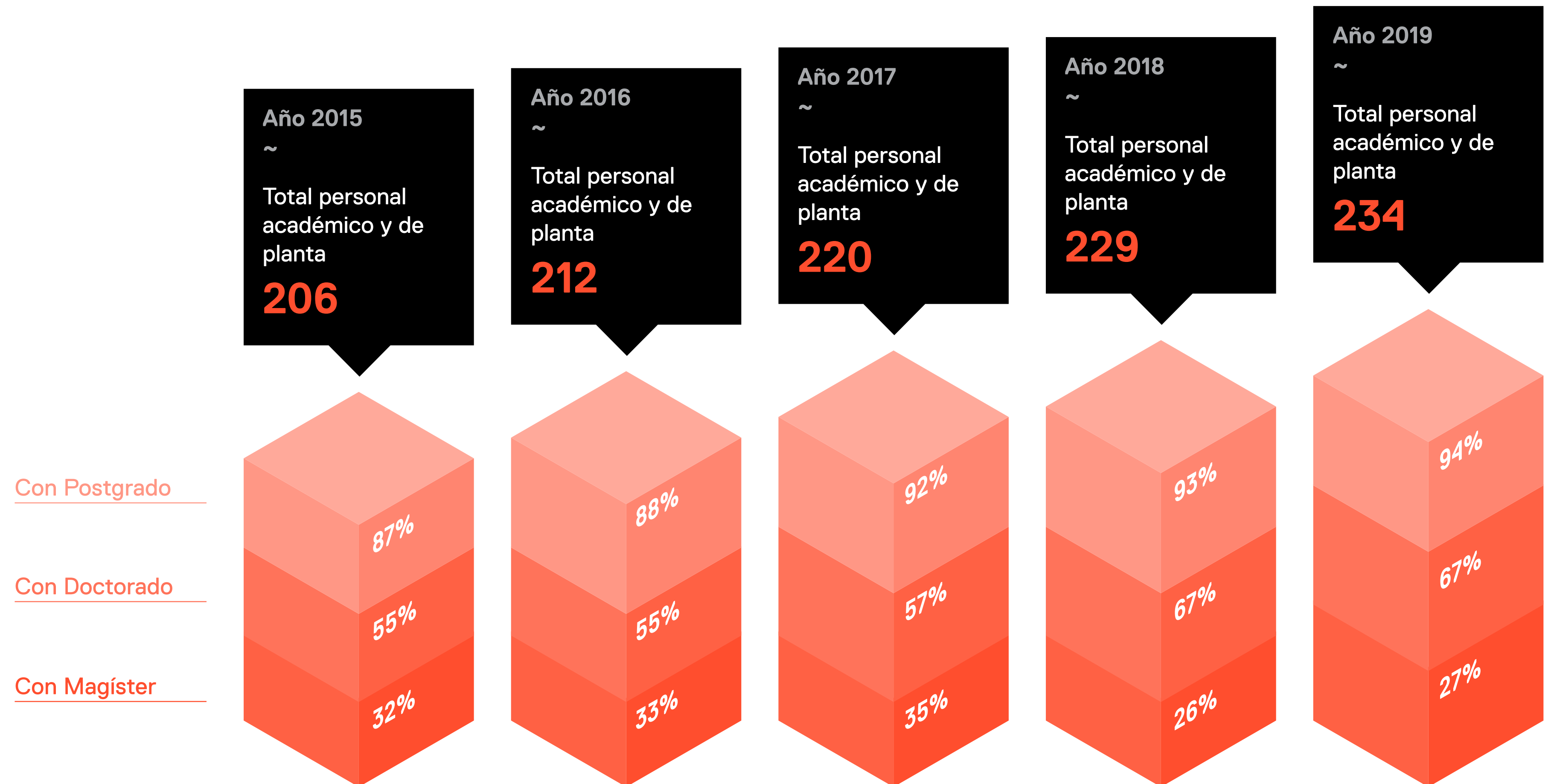


Cuerpo académico



La UAH cuenta con una planta académica de alta calidad, con un 94% con postgrado, 67% con doctorado.

La alta proporción de profesores/as con postgrado se mantiene al considerar a profesores(as) colaboradores(as), donde la UAH muestra un porcentaje muy superior al promedio de universidades del CRUCH y los promedios de las universidades a nivel nacional y de la RM.



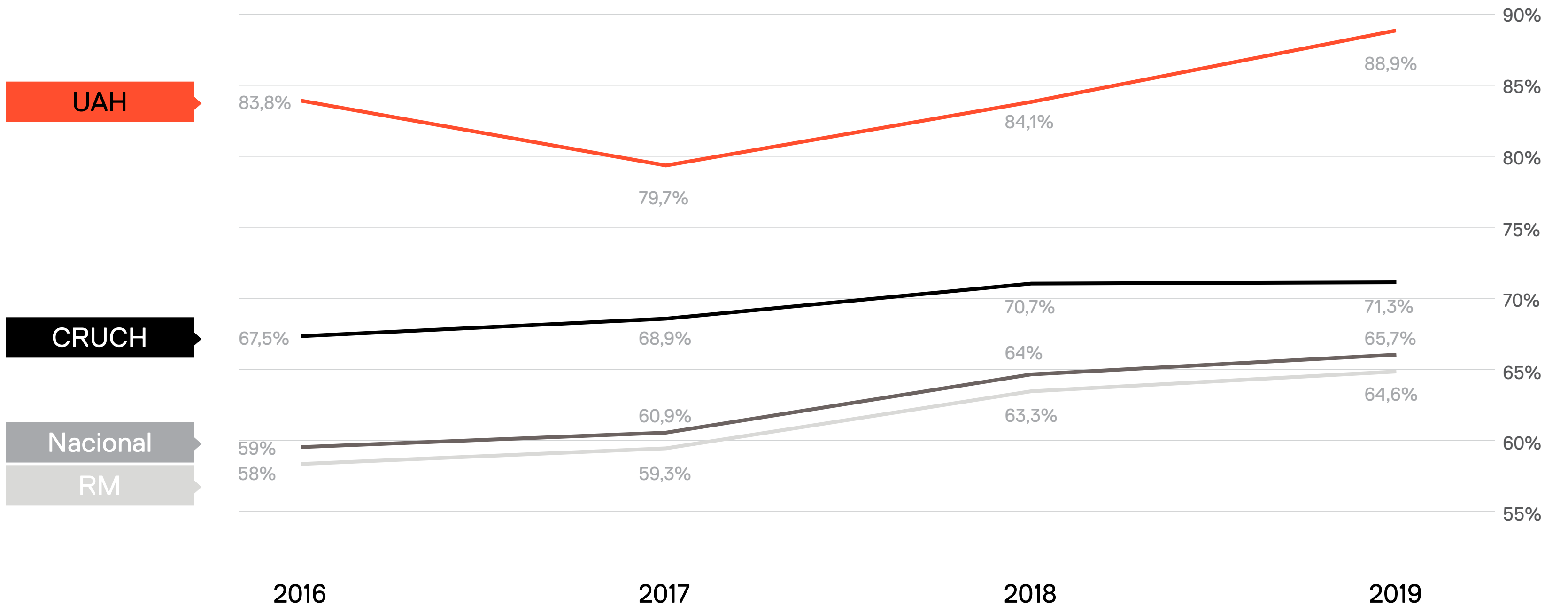
Cuerpo académico




La UAH cuenta con una planta académica de alta calidad, con un 94% con postgrado, 67% con doctorado.

La alta proporción de profesores/as con postgrado se mantiene al considerar a profesores(as) colaboradores(as), donde la UAH muestra un porcentaje muy superior al promedio de universidades del CRUCH y los promedios de las universidades a nivel nacional y de la RM.

% JCE CON POSTGRADO



Investigación




Los resultados exhibidos en el periodo 2014-2018, tanto en publicaciones como en adjudicación de proyectos externos, particularmente Fondecyt, muestran un crecimiento en relación al período 2009-2013.

PUBLICACIONES WOS, SCOPUS Y SCIELO POR FACULTAD

FACULTAD	2009 - 2013			2014 - 2018			Variación publicaciones	Variación publicaciones por JCE
	Total	Prom. JCE	Productividad periodo JCE	Total	Prom. JCE	Productividad periodo JCE		
Ciencias Sociales	68	33,7	2	284	55	5,2	317,6%	160%
Derecho	29	9,2	3,1	89	14,7	6,1	206,9%	96,8%
Economía y Negocios	43	16,7	2,6	58	24,3	2,4	34,9%	-7,7%
Educación	19	35	0,5	65	29,8	2,2	242,1%	340%
Filosofía y Humanidades	65	28,5	2,3	158	37,4	4,2	143,1%	82,6%
Psicología	36	12,8	2,8	81	14,5	5,6	125,0%	100,0%
Total	260	144	1,8	735	185	4	182,7%	122,2%

Investigación



Los resultados exhibidos en el periodo 2014-2018, tanto en publicaciones como en adjudicación de proyectos externos, particularmente Fondecyt, muestran un crecimiento en relación al período 2009-2013.

PROYECTOS ADJUDICADOS POR FACULTAD, SEGÚN TIPO DE PROYECTOS

FACULTAD	Tipo de proyectos	2009-2013	2014-2018	Variación %
Ciencias Sociales	Fondecyt	21	41	95,2%
	Otros proyectos disciplinares (no Fondecyt)	15	36	140%
	Total	36	77	113,8%
Derecho	Fondecyt	4	19	375%
	Otros proyectos disciplinares (no Fondecyt)	2	1	-50%
	Total	6	20	233,3%
Economía y Negocios	Fondecyt	5	4	-20%
	Otros proyectos disciplinares (no Fondecyt)	6	13	116,7%
	Total	11	17	54,5%
Educación	Fondecyt	3	9	200%
	Otros proyectos disciplinares (no Fondecyt)	14	19	35,7%
	Total	17	28	64,7%
Filosofía	Fondecyt	6	10	66,7%
	Otros proyectos disciplinares (no Fondecyt)	3	10	233,3%
	Total	9	20	122,2%
Psicología	Fondecyt	6	12	100%
	Otros proyectos disciplinares (no Fondecyt)	3	10	233,3%
	Total	9	22	144,4%
Total UAH		88	184	109,1%

Recursos



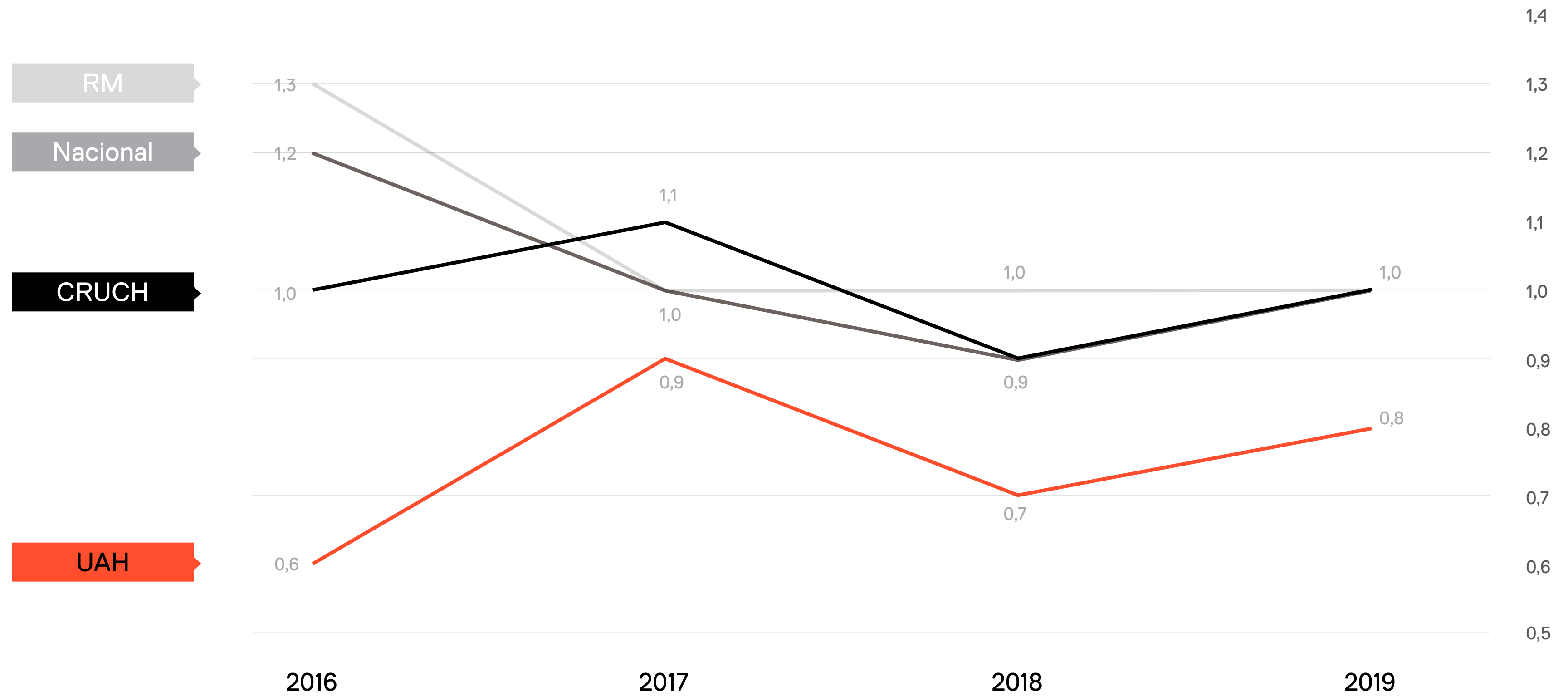
INDICADORES DE CRECIMIENTO 2014-2018/19 UAH

INDICADOR	2014	2018	2019	Diferencia 2014-2018	Diferencia 2014-2019
Nº volúmenes biblioteca	297.377	325.642	332.563	28.265	35.186
Monto beneficios internos para estudiantes (M\$)	M\$1.236.174	M\$4.216.814	M\$5.296.491	M\$2.980.640	M\$4.060.317
% de estudiantes con beneficio interno	39%	80%	86%	41%	47%
Mts ² construidos	36.828	43.000	43.002	6.172	6.174
Nº de laboratorios y talleres	25	32	32	7	7
Mts ² construidos en salas de clases	5.096	5.424	6.366	328	1.270
Monto inversión (M\$)	Inversión 2014-2018			Inversión 2019-2023	
	M\$4.514.000			M\$2.315.000	

Recursos

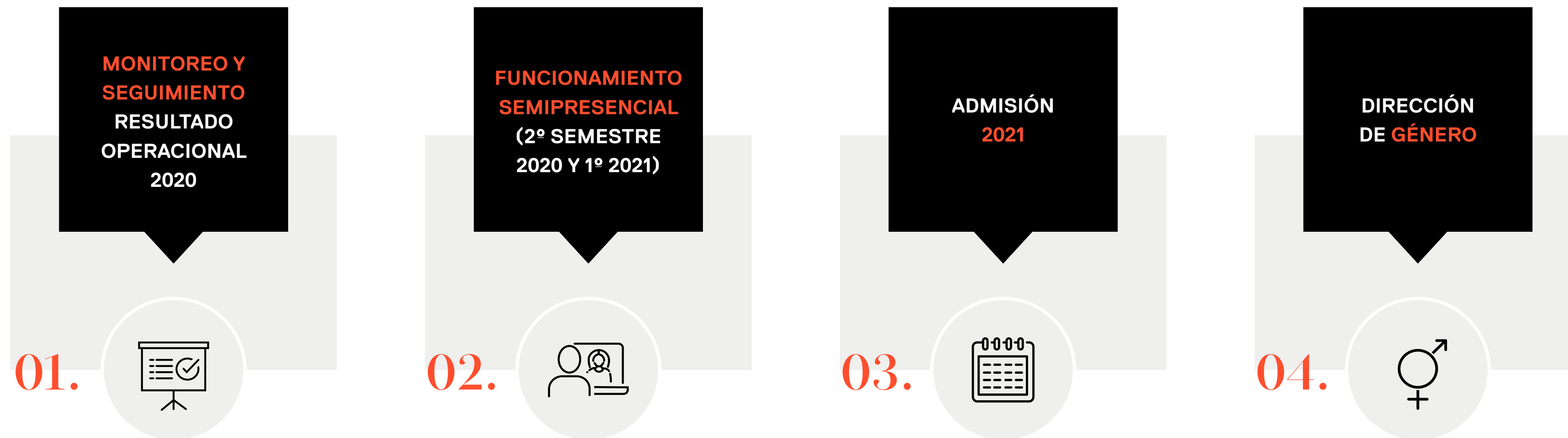


M2 DE SALAS DE CLASES / MAT TOTAL



Desafíos

AGENDA DE CORTO PLAZO 2020-2021



Desafíos

PLAN DE MEJORAMIENTO Y PLAN ESTRATÉGICO




01.

Recuperación de acreditación por 5 años en las 5 áreas



02.

Desarrollo de nueva oferta académica



03.

Sustentabilidad financiera



04.

Acompañamiento a estudiantes



05.

Mayor participación



06.

Internacionalización



07.

Modernización, tecnología, sistemas, virtualización

uah / Universidad
Alberto Hurtado